

DS - Doble sentido

La mejor solución para espacios con un elevado tráfico

VENTAJAS


- Amplia gama de medidas estándar en dos alturas diferentes para una mayor "economización" en los proyectos, que deriva en una gran calidad a buen precio.
- Medidas especiales para adaptarla a cualquier necesidad.
- Superior rigidez torsional de la hoja frente al ensamblaje tradicional.
- Chapa y pintura de gran resistencia a la corrosión y durabilidad.
- Marco abierto de fácil instalación.
- Excelente equipamiento de serie.
- Gran variedad de accesorios extra disponibles (ver catálogo de accesorios).

HOJA

- Chapa de acero galvanizado de entre 0,7 y 0,9 mm. de espesor, ensamblada por perfiladora mediante doble plegado y cosido del conjunto TAPA-BANDEJA.
- Aislamiento de lana de roca densidad 145 Kg/m³.
- Rigidizadores de acero galvanizado.
- Bulón anti-palanca de acero, hexagonal de 14x36 mm cincado.
- Grosor de la hoja 51 mm.
- Parte inferior preparada para la instalación de Guillotina.



ASTURMADI DOORS



RAL 7038 gris



... más de 150 colores



DS - Doble sentido

La mejor solución para espacios con un elevado tráfico



MARCO

- **Acero** con conductividad térmica aminorada, 1,5 mm de espesor.
- Jambas y dinteles del perfil especial modelo ASTURMADI DS
- Garras de fijación de acero laminado en frío, 230 x 1,5 mm., especiales para distintos tipos de tabiquería.
- Separadores de chapa de acero 50 x 2,5 mm.

ACABADOS

- Chapa pintada en polvo epoxy termoendurecible.
- Capa de pintura de 100 micras en la hoja, y 120 micras en el marco.
- Color estándar RAL 7038 gris.
- Color RAL 9010 blanco sin coste adicional (consultar).
- Carta completa de colores RAL (consultar).
- Disponible pintura ANTIBACTERIAL (aditivada con nitrato de plata).

ACCESORIOS de serie

- Bisagras de acero de 3 mm de espesor fijadas a la hoja con tornillos M6x16 cincados, y al marco por soldadura, siendo la inferior de torsión de cierre semiautomático.
- Junta intumescente de grafito 45 x 2 mm. Dilata 25 veces su tamaño $T^a > 150^{\circ}\text{C}$.
- Embellecedor parte superior.

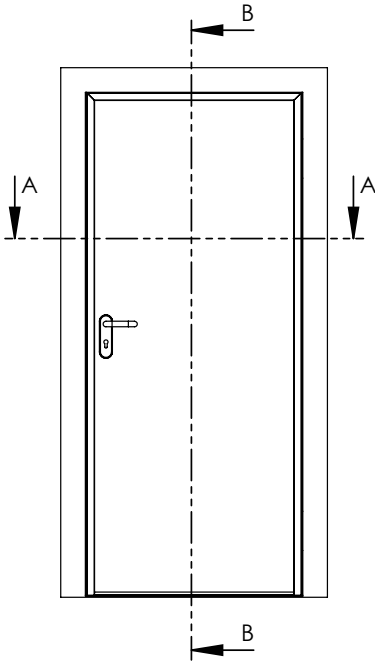
ACCESORIOS opcionales

- Amplia gama de manillas y pomos (disp. en acero inoxidable).
- Mirillas redondas o rectangulares con gran variedad de dimensiones, y disponibles en acero inoxidable.
- Rejillas de ventilación.
- Amplia gama de dispositivos anti-pánico (disp. en acabado inoxidable).
- Cierrapuertas.
- Cerrojos de fijación.
- Retenedor electromagnético.
- Guillotina.



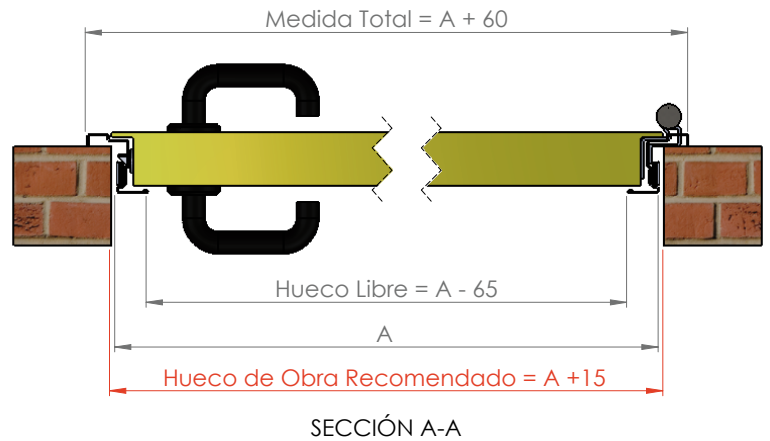
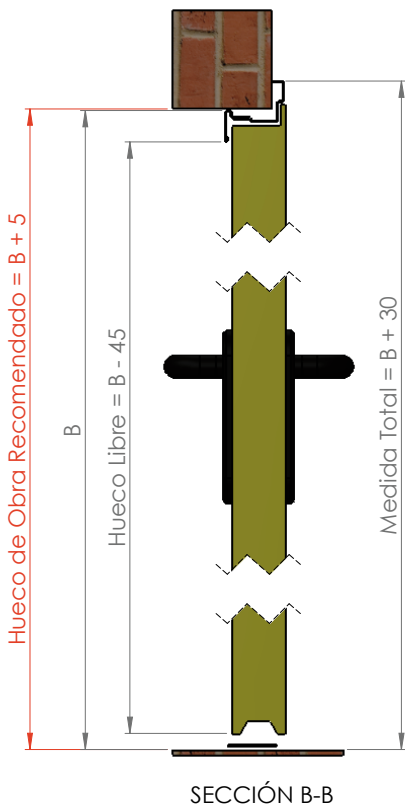
DS - Doble sentido UNA HOJA

La mejor solución para espacios con un elevado tráfico



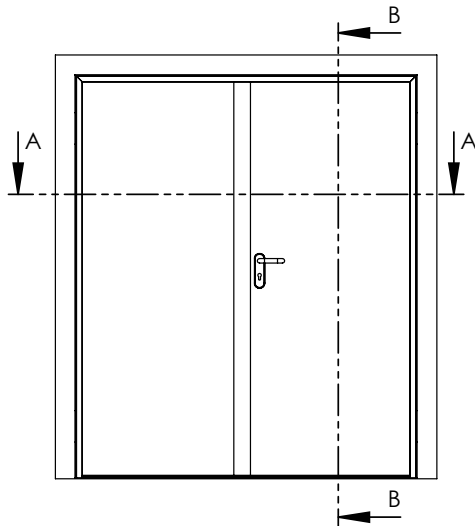
MEDIDAS

ANCHO			
HUECO LIBRE	A	H.O.RECOMENDADO	MEDIDA TOTAL
600	665	680	725
700	765	780	825
810	875	890	935
900	965	980	1025
930	995	1010	1055
1000	1065	1080	1125
1100	1165	1180	1225
1200	1265	1280	1325
ALTO			
HUECO LIBRE	B	H.O. RECOMENDADO	MEDIDA TOTAL
2000	2045	2050	2075
2100	2145	2150	2175



DS - Doble sentido DOS HOJAS

La mejor solución para espacios con un elevado tráfico



MEDIDAS

ANCHO						
HUECO LIBRE				A	HUECO DE OBRA RECOMENDADO	MEDIDA TOTAL
ACTIVA	PASIVA	+45	=			
600	600		+45	1245	1310	1325
700	600	1345		1410	1425	1470
700	700	1445		1510	1525	1570
810	700	1555		1620	1635	1680
810	810	1665		1730	1745	1790
900	810	1755		1820	1835	1880
900	900	1845		1910	1925	1970
1000	900	1945		2010	2025	2070
1000	1000	2045		2110	2125	2170
1100	1000	2145		2210	2225	2270

ALTO				
HUECO LIBRE		B	HUECO DE OBRA RECOMENDADO	MEDIDA TOTAL
2000		2045	2050	2075
2100		2145	2150	2175

